



## Ametras OEM Reporting für Moeve Enterprise

---

Qlik Reporting – Die perfekte Ergänzung  
zur Ihrer Moeve Umgebung



# Warum Business Intelligence ?

Messbare & Übersichtliche Ergebnisse erzielen durch  
**Konsolidieren, Visualisieren und Analysieren** von Daten

**Risikominimierung**



**Leistungsverbesserung**



**Prozess-  
optimierung**



**Entscheidungsfindung**



# Positionierung von Qlik

Visualisierung allein ist nicht die Antwort.

Das ganze Spektrum von Analysen und Use Cases innerhalb einer Organisation sollte dabei abgedeckt werden



# Qlik | Frontend



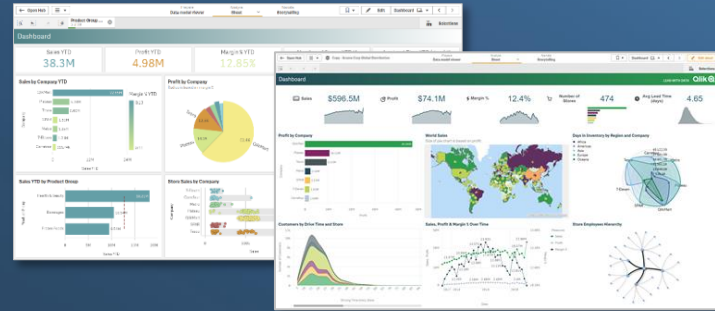
Schlanke und moderne Visualisierungen



Responsive Design



Mobile App (inkl. Offline-Fähigkeit)



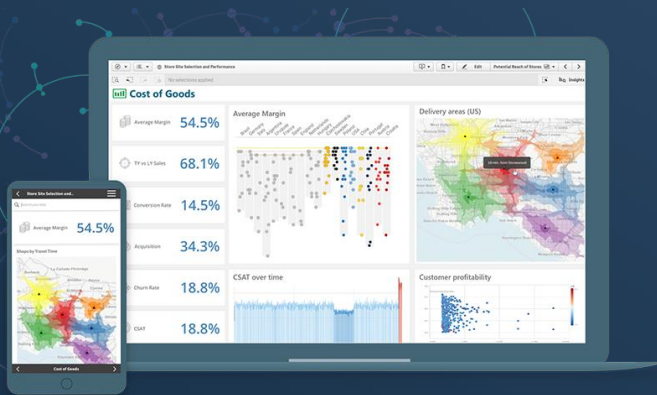
Intuitive Handhabung



Drag and Drop



Self-Service Funktionen



# Qlik | Ein Werkzeug, alle Möglichkeiten

## Volle Kontrolle über Ihre Daten & Analysen

Lokal

Hybrid-Cloud

Cloud



## Vorteile Qlik Cloud Lösung

- Hohe Skalierbarkeit und Agilität
- Hohe Erreichbarkeit der Cloud-Umgebung
- Einfache Verwaltung der Ressourcen
- Größerer Funktionsumfang im Standard
  - Alerting
  - Qlik Application Automation
  - Gemeinsame Notizen
  - Automatische Berichtsverteilung per Mail (NPrinting)



# AMETRAS move Reporting



## Management

Dashboard, ...



## Auftrag

Reklamationsliste, ...



## Lieferant

Termintreue, ...



**30+ Berichte**



## Lager & Bestand

Warenzulauf, ...



## Disposition

Auslieferungen nach Personal, ...



## Sonstige

Artikelsortiment, ...



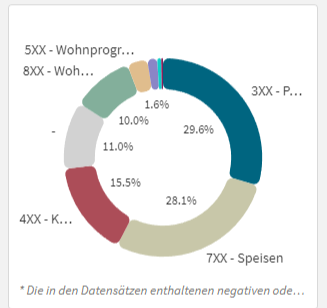
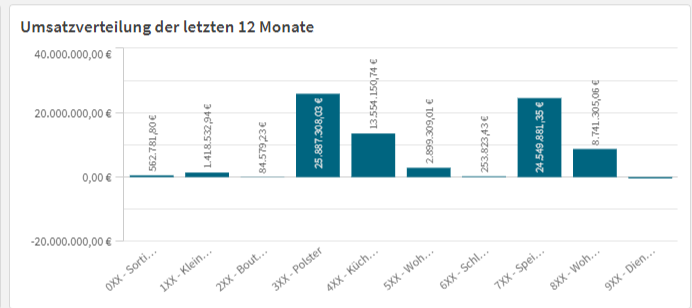
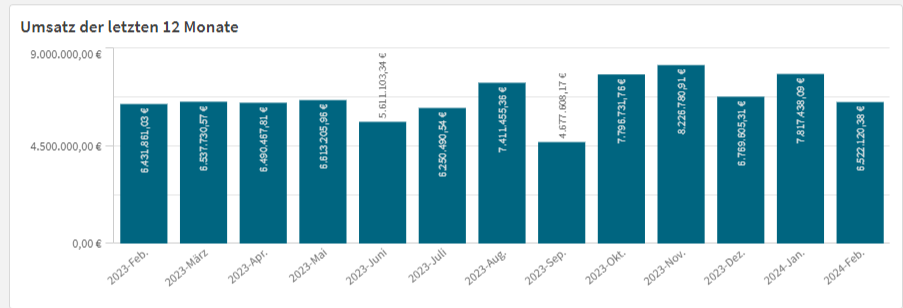
**MOEVE**  
Zuletzt geladene Daten: 28. März 2024, 15:24  
Veröffentlicht: 28. März 2024, 15:46  
Veröffentlicht auf: OEM Projekte  
v.24.01.01

Öffentliche Arbeitsblätter (36)

 Management Übersicht Management	 Dashboard AE	 Dashboard Erlös	 Monatscockpit AE	 Monatscockpit Erlös	 Tagescockpit	 Verkaufsanalyse AE	 Verkaufsanalyse Erlös	 Ranking	 Übersicht Auftrag	 Auftragsstatus
 Auftragsanalyse (AE)	 Auftragsanalyse (Erlös)	 Nachlassanalyse	 Reklamationsliste	 Reklas nach Sachbearbeiter	 Übersicht Lieferant	 Lieferantenübersicht	 Termtreue	 Übersicht Lager & Bestand	 Lager Dashboard	 Bestandsübersicht
 Bestandsliste	 Warenzulauf	 Pennerartikel	 Übersicht Disposition	 Dispositionsübersicht	 Dispo nach Lagerort	 Auslieferungen nach Personal	 Übersicht Sonstige	 Kundenliste	 Kundenliste (Zeitraum)	 Verkäuferbericht
 Artikelsortiment	 Pivot-Bericht	 Filterbereich								

# Verkäuferbericht

Niederlassung
**Jahr (Statistik)**
Monat (Statistik)
Warengruppe
Lieferant
Verkäufer
Auftragsdatum
weitere Filter

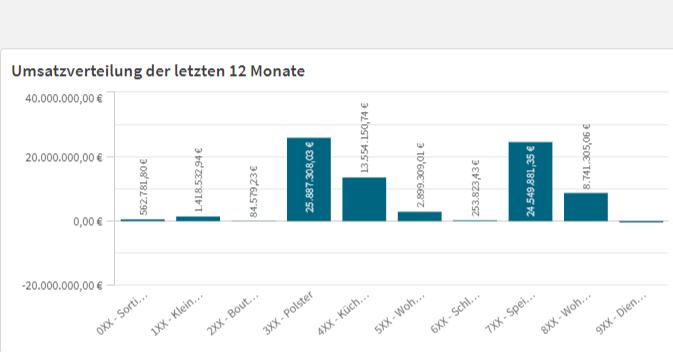
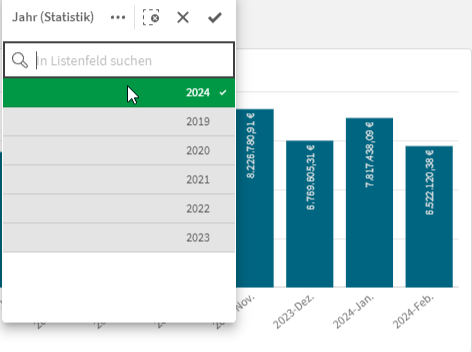
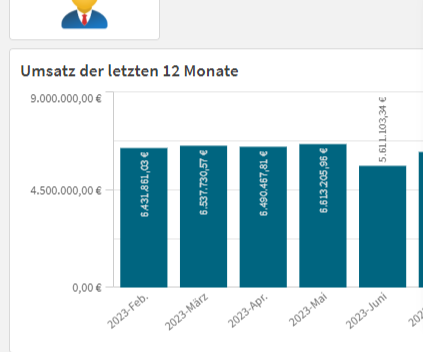


Abteilung	Verkäufer	Name	Umsatz Feb./2024	Umsatz Feb./2023	Entw.	Anzahl KV Feb./2024	Anzahl KV Feb./2023	Aufschlagskalk. Feb./2024	Aufschlagskalk. Feb./2023	Umsatzverlauf 2024	Umsatz Jan-Feb./2024	Umsatz Jan-Feb./2023	Entw.	Aufschlagskalk. Jan-Feb./2024	Ø Umsatz pro Auftrag	Ø Umsatz pro Monat	Anzahl Rekla./2024
Gesamtwerte			6.522.120,38 €	6.431.861,03 €	+1,4 %	26.530	25.545	193%	194%	19.895.462,23 €	14.339.558,47 €	16.534.008,54 €	-13,3 %	190%	238,63 €	7.169.779,24 €	
8	386	Ingelinde Paulig	699,17 €	398,05 €	+75,6 %	10	15	186%	250%		1.871,20 €	3.737,10 €	-49,9 %	185%	49,24 €	935,60 €	
900	900	Johannes Buhlmann	287.589,17 €	166.021,90 €	+73,2 %	1.630	979	165%	163%		592.465,10 €	427.598,00 €	+38,6 %	162%	168,17 €	296.232,55 €	
7	169	Wolfhard Sturm	31.718,46 €	18.412,16 €	+72,3 %	106	60	222%	197%		59.129,13 €	63.965,90 €	-7,6 %	232%	223,13 €	29.564,56 €	
2	10	Nico Hubauer	108.150,29 €	62.872,95 €	+72,0 %	56	45	206%	214%		163.802,29 €	285.323,81 €	-42,6 %	204%	1.621,80 €	81.901,15 €	
509	5084	Rosegunde Teichmann	64.571,87 €	37.927,20 €	+70,3 %	138	81	178%	199%		131.248,38 €	85.611,54 €	+53,3 %	191%	438,96 €	65.624,19 €	
9	108	Arndt Schmid	5.925,60 €	3.533,52 €	+67,7 %	11	19	130%	242%		8.892,22 €	9.857,06 €	-9,8 %	154%	370,51 €	4.446,11 €	
1	63	AMETRAS Verkäufer	58.447,50 €	34.905,90 €	+67,4 %	31	24	193%	175%		125.843,50 €	160.627,90 €	-21,7 %	186%	2.247,21 €	62.921,75 €	
90	9	Marita Schröter	40.981,44 €	25.299,40 €	+62,0 %	14	8	180%	210%		39.185,73 €	64.075,80 €	-38,8 %	51%	2.449,11 €	19.592,86 €	
1	60	Ingelinde Paulig	97.734,91 €	60.703,00 €	+61,0 %	36	26	188%	183%		200.389,41 €	165.224,00 €	+21,3 %	184%	2.330,11 €	100.194,71 €	
64	27	Ingelinde Paulig	48.495,62 €	30.198,20 €	+60,6 %	64	21	183%	207%		101.216,52 €	68.840,83 €	+47,0 %	195%	872,56 €	50.608,26 €	
508	5415	Nadja Löwe	8.074,84 €	5.161,68 €	+56,4 %	22	14	165%	180%		19.488,24 €	18.712,89 €	+4,1 %	164%	253,09 €	9.744,12 €	
507	5259	Ingelinde Paulig	37.263,56 €	23.957,43 €	+55,5 %	52	30	202%	191%		69.892,31 €	76.404,16 €	-8,5 %	204%	653,20 €	34.946,16 €	
511	5336	Marita Schröter	29.813,23 €	19.592,23 €	+52,2 %	197	133	201%	201%		65.687,81 €	68.102,75 €	-3,5 %	199%	134,33 €	32.843,90 €	



Verkäuferbericht

Niederlassung | Jahr (Statistik) | Monat (Statistik) | Warengruppe | Lieferant | Verkäufer | Auftragsdatum | weitere Filter



5XX - Wohnprogr...  
8XX - Woh...  
3XX - P...  
4XX - K...  
7XX - Speisen  
\* Die in den Datensätzen enthaltenen negativen ode...

Abteilung	Verkäufer	Name	Umsatz Feb./2024	Umsatz Feb./2023	Entw.	Anzahl KV Feb./2024	Anzahl KV Feb./2023	Aufschlagskalk. Feb./2024	Aufschlagskalk. Feb./2023	Umsatzverlauf 2024	Umsatz Jan-Feb./2024	Umsatz Jan-Feb./2023	Entw.	Aufschlagskalk. Jan-Feb./2024	Ø Umsatz pro Auftrag	Ø Umsatz pro Monat	Anzahl Rekla./2024
Gesamtwerte			6.522.120,38 €	6.431.861,03 €	+1,4 %	26.530	25.545	193%	194%	19.895.462,23 €	14.339.558,47 €	16.534.008,54 €	-13,3 %	190%	238,63 €	7.169.779,24 €	
8	386	Ingelinde Paulig	699,17 €	398,05 €	+75,6 %	10	15	186%	250%		1.871,20 €	3.737,10 €	-49,9 %	185%	49,24 €	935,60 €	
900	900	Johannes Buhlmann	287.589,17 €	166.021,90 €	+73,2 %	1.630	979	165%	163%		592.465,10 €	427.598,00 €	+38,6 %	162%	168,17 €	296.232,55 €	
7	169	Wolfhard Sturm	31.718,46 €	18.412,16 €	+72,3 %	106	60	222%	197%		59.129,13 €	63.965,90 €	-7,6 %	232%	223,13 €	29.564,56 €	
2	10	Nico Hubauer	108.150,29 €	62.872,95 €	+72,0 %	56	45	206%	214%		163.802,29 €	285.323,81 €	-42,6 %	204%	1.621,80 €	81.901,15 €	
509	5084	Rosegunde Teichmann	64.571,87 €	37.927,20 €	+70,3 %	138	81	178%	199%		131.248,38 €	85.611,54 €	+53,3 %	191%	438,96 €	65.624,19 €	
9	108	Arndt Schmid	5.925,60 €	3.533,52 €	+67,7 %	11	19	130%	242%		8.892,22 €	9.857,06 €	-9,8 %	154%	370,51 €	4.446,11 €	
1	63	AMETRAS Verkäufer	58.447,50 €	34.905,90 €	+67,4 %	31	24	193%	175%		125.843,50 €	160.627,90 €	-21,7 %	186%	2.247,21 €	62.921,75 €	
90	9	Marita Schröter	40.981,44 €	25.299,40 €	+62,0 %	14	8	180%	210%		39.185,73 €	64.075,80 €	-38,8 %	51%	2.449,11 €	19.592,86 €	
1	60	Ingelinde Paulig	97.734,91 €	60.703,00 €	+61,0 %	36	26	188%	183%		200.389,41 €	165.224,00 €	+21,3 %	184%	2.330,11 €	100.194,71 €	
64	27	Ingelinde Paulig	48.495,62 €	30.198,20 €	+60,6 %	64	21	183%	207%		101.216,52 €	68.840,83 €	+47,0 %	195%	872,56 €	50.608,26 €	
508	5415	Nadja Löwe	8.074,84 €	5.161,68 €	+56,4 %	22	14	165%	180%		19.488,24 €	18.712,89 €	+4,1 %	164%	253,09 €	9.744,12 €	
507	5259	Ingelinde Paulig	37.263,56 €	23.957,43 €	+55,5 %	52	30	202%	191%		69.892,31 €	76.404,16 €	-8,5 %	204%	653,20 €	34.946,16 €	
511	5336	Marita Schröter	29.813,23 €	19.592,23 €	+52,2 %	197	133	201%	201%		65.687,81 €	68.102,75 €	-3,5 %	199%	134,33 €	32.843,90 €	

MOEVE - Verkäuferbericht | Ar x +

qliksense.ametras.com/sense/app/ff1af209-493f-4230-90d8-c2b219b54170/sheet/d80e480c-59aa-4d97-96fd-73632c9e335b/state/analysis

Qlik ... Vorbereiten Dateneditor | Analysieren Arbeitsblatt | Erzählen Storytelling | MOEVE v

Insight Advisor | Statistik\_Jahr 2024 | Statistik\_Monat Feb. | Name (Verkäufer) AMETRAS Verkäufer | Lesezeichen | Arbeitsblätter | Arbeitsblatt bearbeiten

### Verkäuferbericht

Niederlassung | **Jahr (Statistik)** | Monat (Statistik) | Warengruppe | Lieferant | Verkäufer | Auftragsdatum | weitere Filter

#### Umsatz der letzten 12 Monate

Monat	Umsatz (€)
2023-Feb.	6.431.861,03 €
2023-März	6.517.720,57 €
2023-April	7.411.455,38 €
2023-Mai	4.877.068,17 €
2023-Juni	7.781.731,76 €
2023-Juli	8.228.769,91 €
2023-Aug.	6.768.003,31 €
2023-Sept.	7.817.730,08 €
2023-Ok.	6.522.120,38 €
2023-Nov.	6.522.120,38 €
2023-Dez.	6.522.120,38 €
2024-Jan.	6.522.120,38 €
2024-Feb.	6.522.120,38 €

#### Umsatzverteilung der letzten 12 Monate

Kategorie	Umsatz (€)
0XX-Sort...	562.714,89 €
1XX-Klein...	1.418.532,94 €
2XX-Baut...	84.579,23 €
3XX-Polster	25.887.308,03 €
4XX-Küch...	13.554.150,74 €
5XX-Wohn...	2.899.309,01 €
6XX-Schl...	253.822,43 €
7XX-Spiel...	24.549.881,35 €
8XX-Wohn...	8.741.305,06 €
9XX-Dien...	0 €

\* Die in den Datensätzen enthaltenen negativen ode...

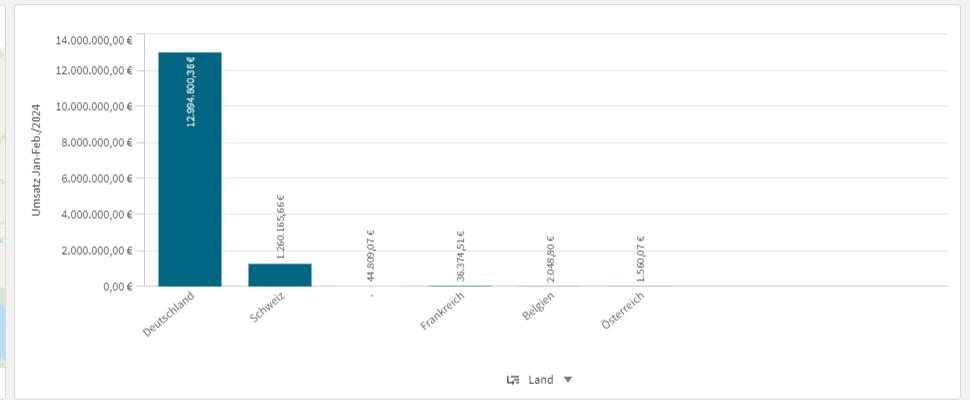
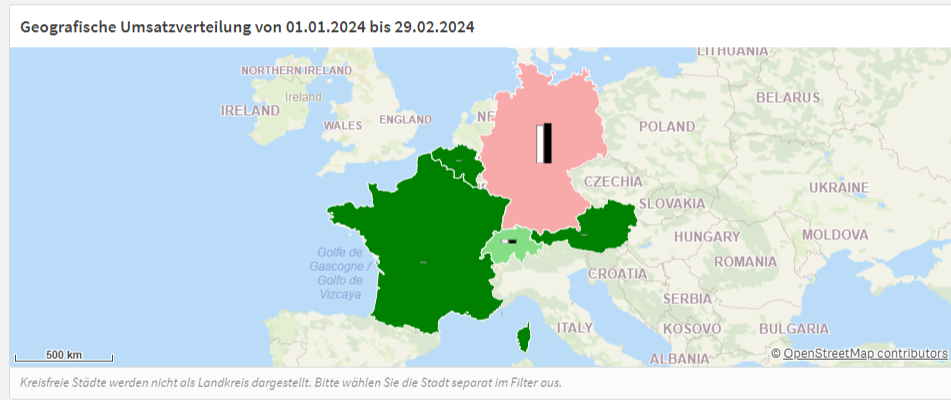
Abteilung	Verkäufer	Name	Umsatz Feb./2024	Umsatz Feb./2023	Entw.	Anzahl KV Feb./2024	Anzahl KV Feb./2023	Aufschlagskalk. Feb./2024	Aufschlagskalk. Feb./2023	Umsatzverlauf 2024	Umsatz Jan-Feb./2024	Umsatz Jan-Feb./2023	Entw.	Aufschlagskalk. Jan-Feb./2024	Ø Umsatz pro Auftrag	Ø Umsatz pro Monat	Anzahl Rekla./2024
Gesamtwerte			6.522.120,38 €	6.431.861,03 €	+1,4 %	26.530	25.545	193%	194%	19.895.462,23 €	14.339.558,47 €	16.534.008,54 €	-13,3 %	190%	238,63 €	7.169.779,24 €	
701	7117	Engelbrecht Schneider	100.120,73 €	388,00 €	+25.704,3 %	13	4	222%	144%		196.002,73 €	15.766,00 €	+1.143,2 %	220%	6.533,42 €	98.001,36 €	
10	66	Ferfried Wegemann	17.324,23 €	75,00 €	+22.999,0 %	153	1	198%	259%		38.356,63 €	75,00 €	+51.042,2 %	203%	91,98 €	19.178,31 €	
508	5003	Felix Olbert	6.385,24 €	79,00 €	+7.982,6 %	8	2	168%	790000%		7.841,04 €	845,21 €	+827,7 %	169%	603,16 €	3.920,52 €	
506	5420	Felix Olbert	90.037,00 €	1.360,52 €	+6.517,8 %	21	5	191%	177%		146.065,00 €	71.289,17 €	+104,9 %	194%	3.175,33 €	73.032,50 €	
20	369	Nadja Löwe	14.828,79 €	314,24 €	+4.618,9 %	39	4	184%	155%		39.081,74 €	577,93 €	+6.662,4 %	175%	398,79 €	19.540,87 €	
509	5149	Rosegunde Teichmann	40.646,97 €	899,00 €	+4.421,4 %	56	9	160%	216%		96.490,22 €	13.085,15 €	+637,4 %	170%	704,31 €	48.245,11 €	
3	194	Nico Hubauer	3.694,50 €	98,00 €	+3.669,9 %	6	2	188%	212%		4.409,50 €	8.481,39 €	-48,0 %	187%	489,94 €	2.204,75 €	
999	57	Sabrina Maus	735,50 €	-30,09 €	+2.344,3 %	5	8	318%	-3%		3.625,49 €	48.712,07 €	-92,6 %	-619%	402,83 €	1.812,75 €	
506	5292	Marita Schröter	12.856,30 €	535,99 €	+2.298,6 %	9	33	196%	10%		32.997,36 €	8.602,55 €	+283,6 %	195%	2.062,34 €	16.498,68 €	
999	61	Sabrina Maus	674,00 €	-35,00 €	+1.825,7 %	7	5	197%	350000%		692,00 €	-35,00 €	+1.877,1 %	197%	62,91 €	346,00 €	



**Kundenliste**

Statistikdatum | **Jahr (Statistik)** | **Monat (Statistik)** | Niederlassung | Warengruppe | Lieferant | Verkäufer | weitere Filter

Werbegebiet | Auftrag Land | Auftrag Bundesland | Auftrag Landkreis | Auftrag PLZ | Eindeutiger KV (Statistik) | **Umsatz Land/PLZ (Pivot)** | Zuordnung PLZ / Bundesland



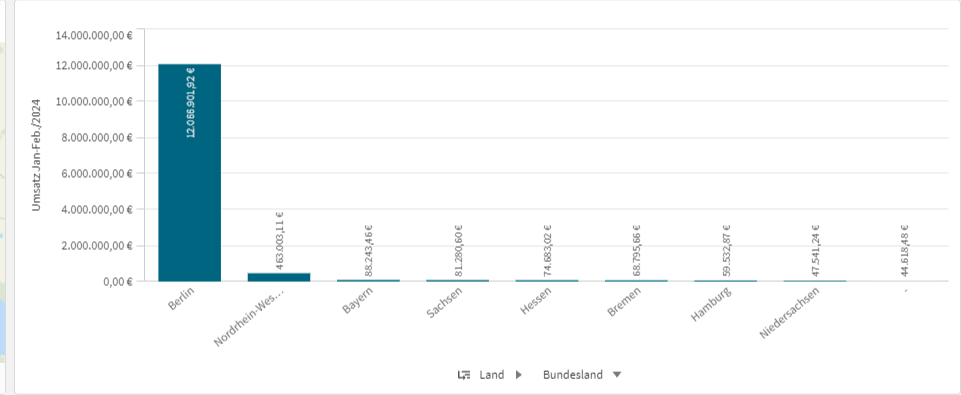
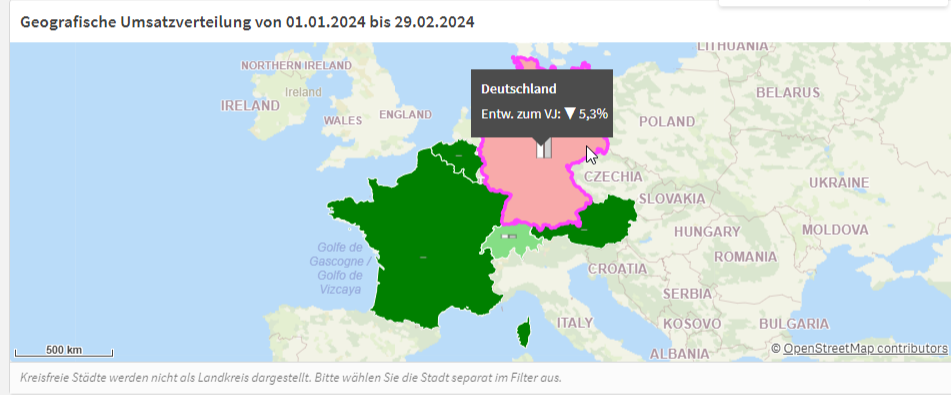
Kundenstamm		Nach Auftrag													
Filiale	Kdnr. (Stamm)	Kundengruppe	Anrede	Vorname	Nachname	Name-3, Reserve	E-Mail-Adresse	Geb-Datum	Land	PLZ	Ort	Straße, Nummer	Verkaufspreis	Einkaufspreis	
<b>Gesamtwerte</b>														6.522.120,38 €	3.381.728,70 €
1	1159189	0		Erno	Kohlmeier		welcome@ametras.com	n/a	Deutschland	12055	Berlin	Müllersgäßchen 103	1.524,80 €	933,30 €	
103	222798	0		Elfgard	Leyh		welcome@ametras.com	n/a	Deutschland	12055	Berlin	Erler Straße 157	155,27 €	8,35 €	
1	598963	0		Elfgard	Rohrmoser		welcome@ametras.com	n/a	Deutschland	21035	Hamburg	Floßweg 16	10.668,00 €	5.181,20 €	
2	318604	0		Elfgard	Sander		welcome@ametras.com	n/a	Deutschland	12055	Berlin	Hermann-Hesse-Strasse 132	2.430,65 €	1.275,04 €	
2	2542785	0		Erno	Sander		welcome@ametras.com	n/a	Deutschland	12055	Berlin	Walkersbrunn 78	1.934,20 €	1.078,68 €	
103	202881	0		Clase	Tar		welcome@ametras.com	n/a	Deutschland	12055	Berlin	St. Barbara-Str. 9	6.580,00 €	4.180,53 €	

Kundenliste

AMETRAS

Statistikdatum | Jahr (Statistik) | Monat (Statistik) | Niederlassung | Warengruppe | Lieferant | Verkäufer | weitere Filter

Werbegebiet | Auftrag Land | Auftrag Bundesland | Auftrag PLZ | Eindeutiger KV (Statistik) | Umsatz Land/PLZ (Pivot) | Zuordnung PLZ / Bundesland



Kundenstamm		Nach Auftrag												
Filiale	Kdnr. (Stamm)	Kundengruppe	Anrede	Vorname	Nachname	Name-3, Reserve	E-Mail-Adresse	Geb-Datum	Land	PLZ	Ort	Straße, Nummer	Verkaufspreis	Einkaufspreis
<b>Gesamtwerte</b>													5.810.126,19 €	3.043.014,11 €
1	445595	0		Marielouise	Kohlmeier		welcome@ametras.com	n/a	Deutschland	12055	Berlin	Dorbaumstr. 108	3.092,46 €	1.743,95 €
103	321526	0		Griseldis	Lehnert		welcome@ametras.com	n/a	Deutschland	12055	Berlin	Erler Straße 157	2.954,00 €	1.397,78 €
1	290224	0		Elfgard	Leyh		welcome@ametras.com	n/a	Deutschland	12055	Berlin	Klukuborn 145a	5.334,60 €	3.029,95 €
6	598195	0		Irma	Maurer		welcome@ametras.com	n/a	Deutschland	12055	Berlin	Walkersbrunn 78	1.281,50 €	741,84 €
6	3077439	0		Elfgard	Ringe		welcome@ametras.com	n/a	Deutschland	12055	Berlin	Dorbaumstr. 108	2.089,00 €	1.162,28 €
103	3114852	0		Elfgard	Ringe		welcome@ametras.com	n/a	Deutschland	12055	Berlin	Eyller Straße 132	0,00 €	0,00 €

MOEVE - Kundenliste | Arbeitsblätter

qliksense.ametras.com/sense/app/ff1af209-493f-4230-90d8-c2b219b54170/sheet/3438715c-1c31-4182-804e-0e0bbee0be4/state/analysis

Vorbereiten Dateneditor | Analysieren Arbeitsblatt | Erzählen Storytelling | MOEVE

Insight Advisor | Statistik\_Jahr 2024 | Statistik\_Monat Feb. | Land (Auftrag) Deutschland

Kundenliste

Statistikdatum | Jahr (Statistik) | Monat (Statistik) | Niederlassung | Warengruppe | Lieferant | Verkäufer | weitere Filter

Werbegebiet | Auftrag Land | Auftrag Bundesland | Auftrag Landkreis | Auftrag PLZ | Eindeutiger KV (Statistik) | Umsatz Land/PLZ (Pivot) | Zuordnung PLZ / Bundesland

### Geografische Umsatzverteilung von 01.01.2024 bis 29.02.2024

### Umsatz Jan-Feb./2024

Bundesland	Umsatz (€)
Berlin	12.065.901,92 €
Nordrhein-Westfalen	4.163.403,11 €
Bayern	882.244,66 €
Sachsen	81.280,60 €
Hessen	74.683,02 €
Bremen	68.795,66 €
Hamburg	59.528,87 €
Niedersachsen	47.541,24 €
...	44.618,48 €

### Kundenstamm

Nach Auftrag

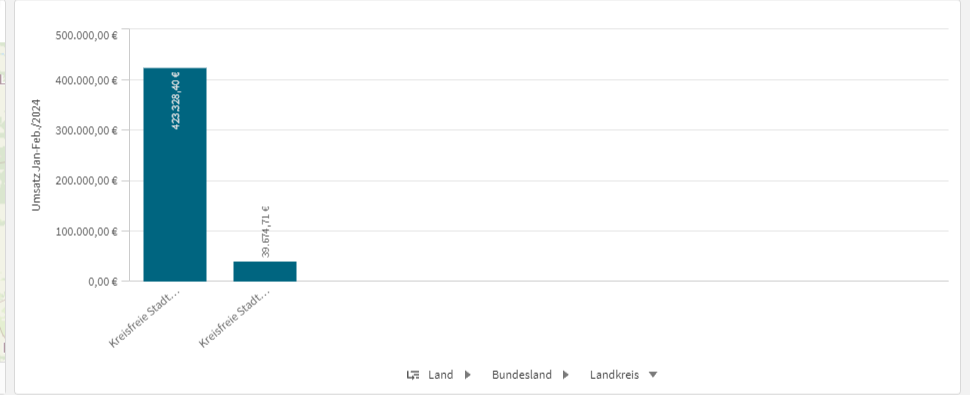
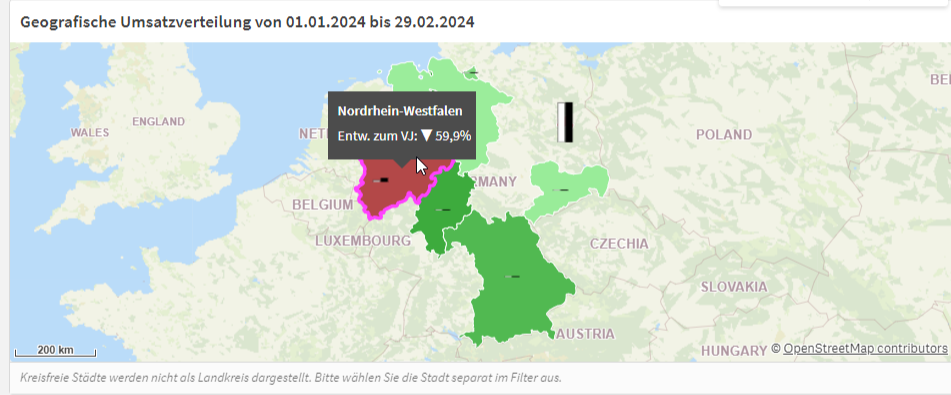
Filiale	Kdnr. (Stamm)	Kundengruppe	Anrede	Vorname	Nachname	Name-3, Reserve	E-Mail-Adresse	Geb-Datum	Land	PLZ	Ort	Straße, Nummer	Verkaufspreis	Einkaufspreis
<b>Gesamtwerte</b>													5.810.126,19 €	3.043.014,11 €
1	445595	0		Marielouise	Kohlmeier		welcome@ametras.com	n/a	Deutschland	12055	Berlin	Dorbaumstr. 108	3.092,46 €	1.743,95 €
103	321526	0		Griseldis	Lehnert		welcome@ametras.com	n/a	Deutschland	12055	Berlin	Erler Straße 157	2.954,00 €	1.397,78 €
1	290224	0		Elfgard	Leyh		welcome@ametras.com	n/a	Deutschland	12055	Berlin	Klukuborn 145a	5.334,60 €	3.029,95 €
6	598195	0		Irma	Maurer		welcome@ametras.com	n/a	Deutschland	12055	Berlin	Walkersbrunn 78	1.281,50 €	741,84 €
6	3077439	0		Elfgard	Ringe		welcome@ametras.com	n/a	Deutschland	12055	Berlin	Dorbaumstr. 108	2.089,00 €	1.162,28 €
103	3114852	0		Elfgard	Ringe		welcome@ametras.com	n/a	Deutschland	12055	Berlin	Eyller Straße 132	0,00 €	0,00 €

Kundenliste

AMETRAS

Statistikdatum | Jahr (Statistik) | Monat (Statistik) | Niederlassung | Warengruppe | Lieferant | Verkäufer | weitere Filter

Werbegebiet | Auftrag Land | Auftrag Bundesland | Auftrag PLZ | Eindeutiger KV (Statistik) | Umsatz Land/PLZ (Pivot) | Zuordnung PLZ / Bundesland



Kundenstamm		Nach Auftrag																	
Filiale	Kdnr. (Stamm)	Kundengruppe	Anrede	Vorname	Nachname	Name-3, Reserve	E-Mail-Adresse	Geb-Datum	Land	PLZ	Ort	Straße, Nummer	Verkaufspreis	Einkaufspreis					
Gesamtwerte														159.874,30 €	81.679,25 €	5			
900	598422			Rosel	Lehnert		welcome@ametras.com	n/a	Deutschland	40210	Düsseldorf	Frohnhofer Straße 141	33,55 €	23,35 €					
900	601484			Wernher	Lehnert		welcome@ametras.com	n/a	Deutschland	50667	Köln	Dorbaumstr. 108	15,89 €	11,00 €					
900	599803			Zaynah	Lehnert		welcome@ametras.com	n/a	Deutschland	40210	Düsseldorf	Servaisstraße 18	12,27 €	8,87 €					
6	601078	0		Elfgard	Leyh		welcome@ametras.com	n/a	Deutschland	50667	Köln	Westkirchener Strasse 109	846,50 €	472,79 €					
900	601035			Elfgard	Leyh		welcome@ametras.com	n/a	Deutschland	50667	Köln	Marother Str. 13	19,35 €	13,41 €					
1	382135	0		Gaby	Leyh		welcome@ametras.com	n/a	Deutschland	50667	Köln	Walkersbrunn 78	494,10 €	261,28 €					
900	599592			Günther	Leyh		welcome@ametras.com	n/a	Deutschland	50667	Köln	Ehrenmalstraße 149	44,12 €	24,44 €					

MOEVE - Kundenliste | Arbeitsblatt

qliksense.ametras.com/sense/app/fff1af209-493f-4230-90d8-c2b219b54170/sheet/3438715c-1c31-4182-804e-0e0beecf0be4/state/analysis

Vorbereiten Dateneditor | Analysieren Arbeitsblatt | Erzählen Storytelling | MOEVE

Insight Advisor | Statistik\_Jahr 2024 | Statistik\_Monat Feb. | Land (Auftrag) Deutschland | Kunde Bundesland Nordrhein-Westfalen

Kundenliste

Statistikdatum | Jahr (Statistik) | Monat (Statistik) | Niederlassung | Warengruppe | Lieferant | Verkäufer | weitere Filter

Werbegebiet | Auftrag Land | Auftrag Bundesland | Auftrag Landkreis | Auftrag PLZ | Eindeutiger KV (Statistik) | Umsatz Land/PLZ (Pivot) | Zuordnung PLZ / Bundesland

### Geografische Umsatzverteilung von 01.01.2023 bis 31.01.2024

Kreisfreie Stadt Düsseldorf

Jahr (Statistik) Umsatz Jan-Feb./2024

- 2024 39.675 €
- 2023 38.618 €

Umsatz Jan-Feb./2024

Region	Umsatz Jan-Feb./2024
Kreisfreie Stadt Düsseldorf	423.329,40 €
Kreisfreie Stadt...	39.675,71 €

Land | Bundesland | Landkreis

### Kundenstamm Nach Auftrag

Filiale	Kdnr. (Stamm)	Kundengruppe	Anrede	Vorname	Nachname	Name-3, Reserve	E-Mail-Adresse	Geb-Datum	Land	PLZ	Ort	Straße, Nummer	Verkaufspreis	Einkaufspreis	
<b>Gesamtwerte</b>													159.874,30 €	81.679,25 €	5
900	598422			Rosel	Lehnert		welcome@ametras.com	n/a	Deutschland	40210	Düsseldorf	Frohnhofer Straße 141	33,55 €	23,35 €	
900	601484			Wernher	Lehnert		welcome@ametras.com	n/a	Deutschland	50667	Köln	Dorbaumstr. 108	15,89 €	11,00 €	
900	599803			Zaynah	Lehnert		welcome@ametras.com	n/a	Deutschland	40210	Düsseldorf	Servaisstraße 18	12,27 €	8,87 €	
6	601078	0		Elfgard	Leyh		welcome@ametras.com	n/a	Deutschland	50667	Köln	Westkirchener Strasse 109	846,50 €	472,79 €	
900	601035			Elfgard	Leyh		welcome@ametras.com	n/a	Deutschland	50667	Köln	Marother Str. 13	19,35 €	13,41 €	
1	382135	0		Gaby	Leyh		welcome@ametras.com	n/a	Deutschland	50667	Köln	Walkersbrunn 78	494,10 €	261,28 €	
900	599592			Günther	Leyh		welcome@ametras.com	n/a	Deutschland	50667	Köln	Ehrenmalstraße 149	44,12 €	24,44 €	



MOEVE - Kundenliste | Arbeitsblätter

qliksense.ametras.com/sense/app/ff1af209-493f-4230-90d8-c2b219b54170/sheet/3438715c-1c31-4182-804e-0e0beecf0be4/state/analysis

Qlik MOEVE

Vorbereiten Dateneditor | Analysieren Arbeitsblatt | Erzählen Storytelling

Insight Advisor | Statistik\_Jahr 2024 | Statistik\_Monat Feb. | Land (Auftrag) Deutschland | Kunde Bundesland Nordrhein-Westfalen | Kunde Landkreis Kreisfreie Stadt Düssel...

Kundenliste

Statistikdatum | Jahr (Statistik) | Monat (Statistik) | Niederlassung | Warengruppe | Lieferant | Verkäufer | weitere Filter

Werbegebiet | Auftrag Land | Auftrag Bundesland | Auftrag Landkreis | Auftrag PLZ | Eindeutiger KV (Statistik) | Umsatz Land/PLZ (Pivot) | Zuordnung PLZ / Bundesland

### Geografische Umsatzverteilung von 01.01.2024 bis 29.02.2024

Postleitzahl	2024 Umsatz (€)	2023 Umsatz (€)
40210	39.675	38.618

Umsatz Jan-Feb./2024

40210: 39.674,71 €

Land ▶ Bundesland ▶ Landkreis ▶ Postleitzahl ▼

### Kundenstamm Nach Auftrag

Filiale	Kdnr. (Stamm)	Kundengruppe	Anrede	Vorname	Nachname	Name-3, Reserve	E-Mail-Adresse	Geb-Datum	Land	PLZ	Ort	Straße, Nummer	Verkaufspreis	Einkaufspreis	F
<b>Gesamtwerte</b>													15.106,94 €	9.379,55 €	3
900	601002			Griseldis	Kohlmeier		welcome@ametras.com	n/a	Deutschland	40210	Düsseldorf	St. Barbara-Str. 9	19,88 €	11,90 €	
900	600234			Heidelind	Kohlmeier		welcome@ametras.com	n/a	Deutschland	40210	Düsseldorf	Walkersbrunn 78	18,68 €	10,70 €	
900	598851			Marielouise	Lehnert		welcome@ametras.com	n/a	Deutschland	40210	Düsseldorf	St. Barbara-Str. 9	22,89 €	23,42 €	
900	598422			Rosel	Lehnert		welcome@ametras.com	n/a	Deutschland	40210	Düsseldorf	Frohnhofer Straße 141	33,55 €	23,35 €	
900	599803			Zaynah	Lehnert		welcome@ametras.com	n/a	Deutschland	40210	Düsseldorf	Servaisstraße 18	12,27 €	8,87 €	
900	599997			Rosel	Leyh		welcome@ametras.com	n/a	Deutschland	40210	Düsseldorf	Im Kochbrunnen 170c	55,39 €	46,36 €	
900	599782			Günther	Maurer		welcome@ametras.com	n/a	Deutschland	40210	Düsseldorf	Frohnhofer Straße 141	52,46 €	49,16 €	

Liefertermintreue											
Lieferant	Anzahl Aufträge	Anzahl Auftragspositionen	geplanter WE lt. BST Anteil Frühlieferung in %	Anteil Liefertermintreue in %	Anteil Lieferverzug in %	geplanter WE lt. AB Anteil Frühlieferung in %	Anteil Liefertermintreue in %	Anteil Lieferverzug in %	Avisierungsqualität Avis = WE	WE ohne Avis in %	WE / = Avis in %
<b>Gesamtwerte</b>	<b>1.917</b>	<b>8.934</b>	<b>12,65%</b>	<b>47,84%</b>	<b>39,51%</b>	<b>21,27%</b>	<b>61,94%</b>	<b>16,79%</b>	<b>7,68%</b>	<b>89,58%</b>	<b>2,74%</b>
2090 - Lieferant H GmbH & Co.KG	574	1.754	12,14%	32,84%	55,02%	19,84%	31,98%	48,18%	0,00%	100,00%	0,00%
5025 - Lieferant K GmbH & Co.KG	316	731	0,82%	93,02%	6,16%	6,16%	93,84%	0,00%	0,00%	100,00%	0,00%
3097 - Lieferant G GmbH	147	332	2,71%	58,13%	39,16%	66,27%	29,82%	3,92%	0,00%	100,00%	0,00%
1383 - Lieferant K GmbH & Co.KG	140	317	0,00%	90,22%	9,78%	29,02%	61,51%	9,46%	0,00%	100,00%	0,00%
1675 - Lieferant M Imports	127	423	46,81%	16,08%	37,12%	63,12%	23,40%	13,48%	44,68%	21,04%	34,28%
1706 - Lieferant N GmbH	121	305	40,00%	47,54%	12,46%	28,52%	69,84%	1,64%	0,00%	100,00%	0,00%
915 - Lieferant H GmbH & Co.KG	119	3.479	3,25%	49,64%	47,11%	2,82%	93,99%	3,19%	14,29%	82,84%	2,87%
850 - Lieferant G GmbH	115	473	0,00%	27,27%	72,73%	0,63%	30,23%	69,13%	0,00%	100,00%	0,00%
2712 - Lieferant R GmbH	113	214	0,00%	100,00%	0,00%	100,00%	0,00%	0,00%	0,00%	100,00%	0,00%
2408 - Lieferant S Imports	108	323	53,25%	12,38%	34,37%	60,68%	22,91%	16,41%	0,00%	100,00%	0,00%
1717 - Lieferant C GmbH	103	358	47,49%	33,52%	18,99%	29,33%	54,19%	16,48%	0,00%	100,00%	0,00%
1985 - Lieferant P GmbH	102	225	56,44%	42,67%	0,89%	100,00%	0,00%	0,00%	0,00%	100,00%	0,00%

Termintrue												
weitere Filter												
Offene Lieferungen im Verzug												
Lieferant	Anzahl Aufträge	Anzahl Auftragspositionen	geplanter WE lt. BST Anteil Frühlieferung in %	Anteil Liefertermintreue in %	Anteil Lieferverzug in %	geplanter WE lt. AB Anteil Frühlieferung in %	Anteil Liefertermintreue in %	Anteil Lieferverzug in %	Avisierungsqualität Avis = WE	WE ohne Avis in %	WE / = Avis in %	
<b>Gesamtwerte</b>	<b>1.917</b>	<b>8.934</b>	<b>12,65%</b>	<b>47,84%</b>	<b>39,51%</b>	<b>21,27%</b>	<b>61,94%</b>	<b>16,79%</b>	<b>7,68%</b>	<b>89,58%</b>	<b>2,74%</b>	
2090 - Lieferant H GmbH & Co.KG	574	1.754	12,14%	32,84%	55,02%	19,84%	31,98%	48,16%	0,00%	100,00%	0,00%	
5025 - Lieferant K GmbH & Co.KG	316	731	0,82%	93,02%	6,16%	6,16%	93,84%	0,00%	0,00%	100,00%	0,00%	
3097 - Lieferant G GmbH	147	332	2,71%	58,13%	39,16%	66,27%	29,82%	3,92%	0,00%	100,00%	0,00%	
1383 - Lieferant K GmbH & Co.KG	140	317	0,00%	90,22%	9,78%	29,02%	61,51%	9,46%	0,00%	100,00%	0,00%	
1675 - Lieferant M Imports	127	423	46,81%	16,08%	37,12%	63,12%	23,40%	13,48%	44,68%	21,04%	34,28%	
1706 - Lieferant N GmbH	121	305	40,00%	47,54%	12,46%	28,52%	69,84%	1,64%	0,00%	100,00%	0,00%	
<b>915 - Lieferant H GmbH &amp; Co.KG</b>	<b>119</b>	<b>3.479</b>	<b>3,25%</b>	<b>49,64%</b>	<b>47,11%</b>	<b>2,82%</b>	<b>93,99%</b>	<b>3,19%</b>	<b>14,29%</b>	<b>82,84%</b>	<b>2,87%</b>	
850 - Lieferant G GmbH	115	473	0,00%	27,27%	72,73%	0,63%	30,23%	69,13%	0,00%	100,00%	0,00%	
2712 - Lieferant R GmbH	113	214	0,00%	100,00%	0,00%	100,00%	0,00%	0,00%	0,00%	100,00%	0,00%	
2408 - Lieferant S Imports	108	323	53,25%	12,38%	34,37%	60,68%	22,91%	16,41%	0,00%	100,00%	0,00%	
1717 - Lieferant C GmbH	103	358	47,49%	33,52%	18,99%	29,33%	54,19%	16,48%	0,00%	100,00%	0,00%	
1985 - Lieferant P GmbH	102	225	56,44%	42,67%	0,89%	100,00%	0,00%	0,00%	0,00%	100,00%	0,00%	

Detailtabelle

### Liefertermintreue

Lieferant	Anzahl Aufträge	Anzahl Auftragspositionen	geplanter WE lt. BST Anteil Frühanlieferung in %	Anteil Liefertermintreue in %	Anteil Lieferverzug in %	geplanter WE lt. AB Anteil Frühanlieferung in %	Anteil Liefertermintreue in %	Anteil Lieferverzug in %	Avisierungsqualität Avis = WE	WE ohne Avis in %	WE /= Avis in %
<b>Gesamtwerte</b>	119	3.479	3,25%	49,64%	47,11%	2,82%	93,99%	3,19%	14,29%	82,84%	2,87%
915 - Lieferant H GmbH & Co.KG	119	3.479	3,25%	49,64%	47,11%	2,82%	93,99%	3,19%	14,29%	82,84%	2,87%

**Termintreue**

Niederlassung | Jahr (WE) | Monat (WE) | Warengruppe | Lieferant | Verkäufer | Auftragsdatum | weitere Filter

vorhandener geplanter WE lt. BST | vorhandener geplanter WE lt. AB | vorhandener geplanter WE lt. A... | Anlieferort | Reklamation vorhanden | Offene Lieferungen im Verzug

**Liefertermintreue**

Lieferant	Anzahl Aufträge	Anzahl Auftragspositionen	geplanter WE lt. BST Anteil Frühlieferung in %	Anteil Liefertermintreue in %	Anteil Lieferverzug in %	geplanter WE lt. AB Anteil Frühlieferung in %	Anteil Liefertermintreue in %	Anteil Lieferverzug in %	Avisierungsqualität Avis = WE	WE ohne Avis in %	WE /= Avis in %
<b>Gesamtwerte</b>	119	3.479	3,25%	49,64%	47,11%	2,82%	93,99%	3,19%	14,29%	82,84%	2,87%
915 - Lieferant H GmbH & Co.KG	119	3.479	3,25%	49,64%	47,11%	2,82%	93,99%	3,19%	14,29%	82,84%	2,87%

- Vollbildschirm
- Daten anzeigen
- Freigeben
- Storytelling-Schnappschüsse
- Herunterladen als...

Termintreue

Detailtabelle

NL	Lief.nr.	Lagerauftr...	Auftragsnr.	AB-Nummer	Art.Nr.	Ausf.	geplanter WE lt. BST	KW	geplanter WE lt. AB	KW	geplanter WE lt. Avis	WE-Datum	Anlieferort	Anzahl Auftragspositionen	Abweichung zw. geplanter WE lt. BST zu IST-WE	Abweichung zw. geplanter WE lt. AB zu IST-WE
<b>Gesamtwerte</b>														3.479	-	-
103	915	7047680	7047680	22860454	196674	0	22.02.2023	2023/08	28.02.2024	2024/09	26.02.2024	26.02.2024	L 1	42	+369	-2
10	915	7000797	7000797	23740290	196690	0	09.08.2023	2023/32	14.02.2024	2024/07	-	12.02.2024	L 1	81	+187	-2
10	915	7000798	7000798	23740303	196690	0	09.08.2023	2023/32	14.02.2024	2024/07	-	12.02.2024	L 1	67	+187	-2
10	915	7000799	7000799	23740320	196690	0	09.08.2023	2023/32	14.02.2024	2024/07	-	12.02.2024	L 1	57	+187	-2
103	915	7049782	7049782	2244212	199984	0	04.10.2023	2023/40	14.02.2024	2024/07	-	15.02.2024	L 501	39	+134	+1
701	915	7710147	7710147	24270244	199989	0	25.10.2023	2023/43	13.03.2024	2024/11	-	05.02.2024	L 701	72	+103	-37
701	915	7710147	7710147	24270244	9000915	0	25.10.2023	2023/43	13.03.2024	2024/11	-	05.02.2024	L 701	1	+103	-37
103	915	7049028	7049028	23685602	196670	0	01.11.2023	2023/44	14.02.2024	2024/07	-	12.02.2024	L 1	52	+103	-2
103	915	7047306	7047306	24255245	9000915	0	10.01.2024	2024/02	28.02.2024	2024/09	-	26.02.2024	L 1	1	+47	-2
103	915	7052737	7052737	23147360	191440	0	11.01.2024	2024/02	14.02.2024	2024/07	-	12.02.2024	L 1	36	+32	-2
103	915	7051858	7051858	23142455	196670	0	12.01.2024	2024/02	31.01.2024	2024/05	31.01.2024	19.02.2024	L 1	1	+38	+19
504	915	7048066	7048066	23181725	196668	0	17.01.2024	2024/03	31.01.2024	2024/05	-	01.02.2024	L 501	89	+15	+1
10	915	7000974	7000974	24211786	196690	0	17.01.2024	2024/03	31.01.2024	2024/05	-	01.02.2024	L 1	1	+15	+1
701	915	7710772	7710772	23994913	196781	0	17.01.2024	2024/03	07.02.2024	2024/06	-	05.02.2024	L 701	2	+19	-2
10	915	7000974	7000974	24211786	196690	0	17.01.2024	2024/03	31.01.2024	2024/05	-	05.02.2024	L 1	1	+19	+5
504	915	7048066	7048066	23181725	196668	0	17.01.2024	2024/03	31.01.2024	2024/05	-	05.02.2024	L 501	1	+19	+5
504	915	7052591	7052591	23147320	196670	0	17.01.2024	2024/03	17.01.2024	2024/03	-	09.02.2024	L 501	2	+23	+23
10	915	7000952	7000952	24195666	9000915	0	17.01.2024	2024/03	14.02.2024	2024/07	-	12.02.2024	L 1	3	+26	-2
10	915	7000974	7000974	24243352	196690	0	17.01.2024	2024/03	14.02.2024	2024/07	-	12.02.2024	L 1	1	+26	-2
103	915	7049997	7049997	24230264	9000915	0	17.01.2024	2024/03	14.02.2024	2024/07	-	12.02.2024	L 1	1	+26	-2
103	915	7050907	7050907	23155545	9000915	0	17.01.2024	2024/03	14.02.2024	2024/07	-	12.02.2024	L 1	1	+26	-2
701	915	7700413	7700413	23164599	196784	0	17.01.2024	2024/03	14.02.2024	2024/07	-	13.02.2024	L 701	86	+27	-1
701	915	7700413	7700413	23164599	195918	0	17.01.2024	2024/03	14.02.2024	2024/07	-	13.02.2024	L 701	6	+27	-1
701	915	7700413	7700413	23164599	9000915	0	17.01.2024	2024/03	14.02.2024	2024/07	-	13.02.2024	L 701	2	+27	-1
504	915	7052763	7052763	23157182	196674	0	17.01.2024	2024/03	14.02.2024	2024/07	-	14.02.2024	L 501	20	+28	0
103	915	7052944	7052944	23190432	196670	0	17.01.2024	2024/03	14.02.2024	2024/07	-	14.02.2024	L 1	4	+28	0
10	915	7000953	7000953	24195666	9000915	0	17.01.2024	2024/03	14.02.2024	2024/07	-	20.02.2024	L 1	3	+34	+6
504	915	7052898	7052898	23186678	196665	0	17.01.2024	2024/03	31.01.2024	2024/05	-	20.02.2024	L 501	1	+34	+20
10	915	7000982	7000982	23119063	196690	0	17.01.2024	2024/03	28.02.2024	2024/09	26.02.2024	26.02.2024	L 1	30	+40	-2
10	915	7000978	7000978	23118866	196690	0	17.01.2024	2024/03	28.02.2024	2024/09	26.02.2024	26.02.2024	L 1	29	+40	-2

# Ausblick

## Schnittstellen

Anbindung weiterer Datenquellen,  
wie z.B. Fibu, CARAT

## NPrinting / Mail&Deploy

Für eine automatisierte  
Berichtsverteilung

## Eigene Berichte

Professional Lizenzen  
zur Erstellung von  
eigenen Berichten

## Process Mining

Prozessanalyse mit Qlik  
Sense Erweiterung

## Konsolidieren

Verknüpfen der Daten aus  
verschiedenen Systemen in  
einheitliches Datenschema



# Haben wir Ihr Interesse geweckt ?

Dann besuchen Sie unseren Stand für  
eine Qlik Sense Live Demo!

Oder vereinbaren Sie einen Termin für  
ein Webinar auf unserer Webseite!

